


Im Text erscheinende Daten und Anmerkungen werden nicht erkannt: 25.12.2023, [Anmerkung], können Sie diese ruhig schreiben.

Text Sie können Text in *kursiv*, **fett** oder *beides* schreiben.
Sternchen im Mathematikmodus werden nicht erkannt: $a*b^*$.

Anmerkung In einigen Sonderfällen kann es notwendig sein, die Sternchen mit {} zu trennen: **genauwiedieses**.



Sie können Text in einen farbigen Block wie diesen einfügen.

Bilder können eingefügt über:



(Anmerkung zum Bild)
(Weitere Bemerkung...)

Sie können das Bild auch links oder rechts anzeigen:



EIN NEUER ABSCHNITT

2. Januar 2024 ♦ Dienstag ♦ Unbekannt (das Wetter kann je nach Wunsch auch in die zweite Zeile geschrieben werden)

Die Farbe der Beschriftungen ändert sich je nach Datum und langer Text wird automatisch umbrochen und eingerückt:

Hinweis Ich habe heute nicht gelernt, aber ich habe sehr, sehr, sehr, sehr, sehr, sehr, sehr, sehr, sehr, sehr viel Code geschrieben: `Inline-Code`.

Achtung Sonderzeichen im Inline-Code müssen maskiert werden. Beispielsweise sollte `\` als `\textbackslash` geschrieben werden, `{` sollte als `\{` geschrieben werden, `%` sollte als `\%` geschrieben werden usw.

Drei oder mehr „-“ in einem separaten Absatz ergeben eine Trennlinie —

— aber die aktuelle Zeile wird nicht abgeglichen, da sich hinter --- zusätzlicher Text befindet.

Wenn auf die Beschriftung mehrere Absätze folgen, können Sie `\` und `//` verwenden, um sie zu verketteten, sodass alle Texte richtig eingerückt werden:

Beschriftung Etwas Text.

Mehr Text (mit `//`, also mit etwas vertikalem Abstand zum obigen Text).

Mehr Text (dasselbe, mit etwas vertikalem Abstand zum obigen Text).

(Einige Anmerkungen)

(Eine weitere Anmerkung, die aufgrund der Verwendung von `\` direkt neben der obigen Anmerkung)

(Weitere Anmerkungen — ähnlich, direkt neben der obigen Anmerkung)

3. Januar 2024 ♦ Mittwoch

Anmerkung Wenn nur das Datum geschrieben wird, dann gäbe es kein zweites Trennzeichen danach.

4. Januar 2024 ♦ Donnerstag ♦ Bewölkt

Drei Pluszeichen `+++` können die aktuelle Seite um etwa eine Zeile vergrößern. Manchmal fallen ein einzelner Satz oder ein paar Wörter auf die nächste Seite — in solchen Fällen können Sie es verwenden, um den Anzeigeeffekt zu verbessern.

5. Januar 2024 ◇ Freitag ◇ Bewölkt — Arbeit zu Hause

Sie können Ihren Code auch so organisieren.

6. Januar 2024 ◇ Samstag ◇ Sonnig — Arbeit zu Hause

Oder so...

7. Januar 2024 ◇ Sonntag ◇ Bewölkt

...

8. Januar 2024 ◇ Montag ◇ Bewölkt

Eine Woche später wird die Farbe wieder auf die vorherige zurückgesetzt.

9. Januar 2024 ◇ Dienstag ◇ Bewölkt

...